



11057372706050008



ΕΦΗΜΕΡΙΣ ΤΗΣ ΚΥΒΕΡΝΗΣΕΩΣ

ΤΗΣ ΕΛΛΗΝΙΚΗΣ ΔΗΜΟΚΡΑΤΙΑΣ

ΤΕΥΧΟΣ ΑΝΩΝΥΜΩΝ ΕΤΑΙΡΕΙΩΝ ΚΑΙ ΕΤΑΙΡΕΙΩΝ ΠΕΡΙΩΡΙΣΜΕΝΗΣ ΕΥΘΥΝΗΣ

Αρ. Φύλλου 5737

27 Ιουνίου 2005

ΠΕΡΙΕΧΟΜΕΝΑ

ΑΝΩΝΥΜΕΣ ΕΤΑΙΡΕΙΕΣ

Ισολογισμοί

Ισολογισμός της Ανώνυμης Εταιρείας με την επωνυμία «ΡΑΔΙΟΤΗΛΕΟΠΤΙΚΗ ΣΟΥΠΕΡ Α.Ε.», της 31.12.2003	1
Ισολογισμός της Ανώνυμης Εταιρείας με την επωνυμία «ΤΟΥΡΙΣΤΙΚΗ ΚΑΣΣΑΝΔΡΑΣ Α.Ε.», της 31.12.2004	2
Ισολογισμός της Ανώνυμης Εταιρείας με την επωνυμία «ΕΒΡΙΤΙΚΑ ΚΕΛΛΑΡΙΑ Α.Ε.», της 31.12.2004	3
Ισολογισμός της Ανώνυμης Εταιρείας με την επωνυμία «ΨΥΚΤΟΘΕΡΜΙΚΗ Α.Β.Ε.Ε. - ΕΠΑΓΓΕΛΜΑΤΙΚΟΥ ΕΞΟ- ΠΛΙΣΜΟΥ ΕΣΤΙΑΣΗΣ», της 31.12.2004	4
Ισολογισμός της Ανώνυμης Εταιρείας με την επωνυμία «ΝΥΟΝΑ CASA MODERNA Α.Β.Ε.Ε.Ε. CASA MODERNA ΝΥΟΝΑ ΑΝΩΝΥΜΗ ΕΜΠΟΡΙΚΗ ΒΙΟΜΗΧΑΝΙΚΗ ΕΙΣΑΓΩΓΙΚΗ & ΕΞΑΓΩΓΙΚΗ ΕΤΑΙΡΕΙΑ ΕΠΙΠΛΩΝ - ΕΙΔΩΝ ΥΓΙΕ- ΝΗΣ», της 31.12.2004	5

1

ΡΑΔΙΟΤΗΛΕΟΠΤΙΚΗ ΣΟΥΠΕΡ Α.Ε.
Α.Μ.Α.Ε. 26539/61/Β/92/06
Ι Σ Ο Λ Ο Γ Ι Σ Μ Ο Σ
1^η ΕΤΑΙΡΙΚΗ ΧΡΗΣΗ ΤΗΣ 31^{ης} ΔΕΚΕΜΒΡΙΟΥ 2003 (1/1-31/12/2003)

ΕΝΕΡΓΗΤΙΚΟ	Ποσά κλειόμενης χρήσεως 2004		Ποσά προηγ. χρήσεως 2003		ΠΑΘΗΤΙΚΟ	Ποσά ΚΛΕΙΟΜ. ΧΡΗΣΗΣ 2004	Ποσά ΠΡΟΗΓ. ΧΡΗΣΗΣ 2003
	ΑΕΙΑ ΚΤΗΣΕΩΣ	ΑΠΟΣ- ΒΕΣΤΗ ΑΕΙΑ	ΑΕΙΑ ΚΤΗΣΕΩΣ	ΑΠΟΣ- ΒΕΣΤΗ ΑΕΙΑ			
Γ. ΠΑΓΙΟ ΕΝΕΡΓΗΤΙΚΟ							
II. ΕΓΚΛΗΜΑΤΕΣ ΑΚΙΝΗΤΟΠΟΙΗΣΕΙΣ							
3. Μηχανήματα - Τεχνικές εγκαταστάσεις	227084,72	125907,95	101176,77	92893,79	108978,36	65632,00	65632,00
4. Μεταφορικά μέσα	22399,86	6089,86	1630,80	4467,19	562,47		
5. Επίπλα & λοιπός εξοπλισμός	55032,36	38875,12	16157,24	33503,80	14415,20	2102,99	2102,99
ΣΥΝΟΛΟ ΑΚΙΝΗΤΟΠΟΙΗΣΕΩΝ	304616,74	170851,93	133664,81	130864,58	123956,03		
ΣΥΝΟΛΟ ΠΑΓΙΟΥ ΕΝΕΡΓΗΤΙΚΟΥ	304616,74	170851,93	133664,81	130864,58	123956,03		
Δ. ΚΥΚΛΟΦΟΡΟΥΝ ΕΝΕΡΓΗΤΙΚΟ							
II. ΑΠΑΙΤΗΣΕΙΣ							
1. Πλάκες	146244,56			48974,21	48974,21	0,00	0,00
11. Χρεώσεις διάφοροι-Ελληνικό Δημόσιο	7200,11			496,82	496,82	0,00	100000,00
ΣΥΝΟΛΟ ΑΠΑΙΤΗΣΕΩΝ	147444,67			49471,03	49471,03	0,00	100000,00
IV. ΔΙΑΘΕΣΙΜΑ							
1. Ταμείο	38146,45			8335,37	8335,37	60120,11	4244,33
ΣΥΝΟΛΟ ΔΙΑΘΕΣΙΜΩΝ	38146,45			8335,37	8335,37	16243,48	16243,48
Σύνολο κυκλοφορούντος Ενεργητικού	185591,12			56906,40	56906,40	178707,23	4140,54
						5244,68	1345,97
ΓΕΝΙΚΟ ΣΥΝΟΛΟ ΕΝΕΡΓΗΤΙΚΟΥ	319259,93			180862,43	180862,43	319259,93	180862,43
						280215,50	25874,32

A. Ίδια Κεφάλαια

I. Κεφάλαιο (22400 μετ. x 2,93 ευρώ)

1. Καταβληθέν

IV. Αποθεματικά κεφάλαια

Τακτικό αποθεματικό

V. Αποταμίευματα εις νέο

1. Ζημιές, χρεώσεις εις νέο

ΣΥΝΟΛΟ ΊΔΙΩΝ ΚΕΦΑΛΑΙΩΝ

ΠΡΟΒΛΕΨΕΙΣ

Λοιπές προβλέψεις

Προβλέψεις για έκτακτα έξοδα από φορ. έλεγχο

ΣΥΝΟΛΟ ΠΡΟΒΛΕΨΕΩΝ

Γ. ΥΠΟΧΡΕΩΣΕΙΣ

II. ΒΡΑΧΥΠΡΟΘΕΣΜΕΣ ΥΠΟΧΡΕΩΣΕΙΣ

1. Προμήθειες


2. Επιταγές πληρωτέες


5. Υποχρ. από φόρους - τέλη


6. Λογισμικοί οργανισμοί

ΣΥΝΟΛΟ ΥΠΟΧΡΕΩΣΕΩΝ

ΚΑΤΟΧΕΥΣΜΑΤΑ ΕΚΜΕΤΑΛΛΕΥΣΗΣ	ΧΡΗΣΗ 2004	ΧΡΗΣΗ 2003	ΠΙΝΑΚΑΣ ΔΙΑΘΕΣΤΗΣ ΚΕΡΑΤΩΝ	2004	2003
Κοκκός τριαντάφυλλο (Παροχή υπηρεσιών)	237004,21	248200,39	Καθαρά αποτελέσματα (κέρδη) χρήσης	6234,34	5601,76
ΜΕΙΟΝ - Έξοδα διοικητικής λειτουργίας	160769,87	155795,47	(-) Υπόλοιπο ζημιών προηγ. χρήσης	-12846,88	-16488,03
ΜΕΙΟΝ - Έξοδα λειτουργίας διάθεσης	76234,34	92404,92	Σύνολο	-6612,54	-10886,27
Μερικά αποτελέσματα (κέρδη) εκμετάλλευσης	0,00	0,00	ΜΕΙΟΝ φόρος εισοδήματος	2182,02	1960,61
ΜΕΙΟΝ - Χρεωστικοί τόκοι & συναφή έξοδα	10224,34	92404,92	ΚΕΡΑΤΑ ΠΡΟΣ ΔΙΑΘΕΣΗ	-9794,56	-12846,88
Οικά αποτελέσματα (κέρδη) εκμετάλλευσης	0,00	0,00	Η διαθεσιμότητα κερδών γίνεται ως εξής:		
Π. ΠΛΕΟΝ - Έκτακτα αποτελέσματα	100000,00	13206,16	1. Τακτικό αποθεματικό	0,00	0,00
2. Λοιπά έκτακτα έσοδα	0,00	9,32	2. Πρώτο μέρος	0,00	0,00
ΜΕΙΟΝ - Έκτακτα και ανόργανα έξοδα	170000,00	100000,00	3. Υπόλοιπο ζημιών εκ νέου	-8794,56	-12846,88
2. Προβλέψεις για πρόστ. από φορολογ. έσοδα	0,00	0,00	ΣΥΝΟΛΟ	-9794,56	-12846,88
Σύνολο έκτακτων αποτελεσμάτων	-70000,00	-88803,16			
ΜΕΙΟΝ - Έκτακτα αποτελέσματα (κέρδη)	6234,34	5601,76			
Σύνολο αποσβασμών πάγιων στοιχείων	39987,46	27628,69			
Μπόν. οι από συνδ. ενοίκ. Στο λοιπ. Κόστος	0,00	0,00			
ΚΑΘΑΡΑ ΑΠΟΤΕΛΕΣΜΑΤΑ (ΚΕΡΑΤΑ)	9234,34	5601,76			

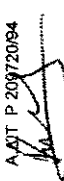
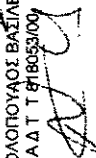

 ΨΩΜΑΔΕΛΛΗ ΧΡΗΣΤΙΝΑ
 ΑΤ Ν 323487
 ΑΡ. ΑΔΕΙΑΣ 5673/2000


 ΚΑΛΑΝΤΑΡΙΔΗΣ ΧΡΗΣΤΟΣ
 ΑΤ


 Ο ΠΡΟΕΔΡΟΣ ΔΙΟΝ ΣΥΜΒΟΥΛΟΣ
 ΕΥΓΕΝΙΟΥ ΓΕΩΡΓΙΟΣ
 ΑΤ 7488730

ΚΑΤΑΣΤΑΣΗ ΛΟΓΑΡΙΑΣΜΟΥ ΑΠΟΤΕΛΕΣΜΑΤΩΝ ΧΡΗΣΕΩΣ	31ης ΔΕΚΕΜΒΡΙΟΥ 2004 (1 ΙΑΝΟΥΑΡΙΟΥ - 31 ΔΕΚΕΜΒΡΙΟΥ 2004)	Ποσά προηγ. χρήσεως 2003	ΠΙΝΑΚΑΣ ΔΙΑΘΕΣΙΣ ΑΠΟΤΕΛΕΣΜΑΤΩΝ
I. Αποτελέσματα εκμεταλλεύσεως			Καθαρά αποτελέσματα (κέρδη-ζημιές) χρήσεως 0,00
Κόστος εργασιών (πωλήσεις-παροχή υπηρεσιών)	0,00		(- +) Υπόλοιπο αποτελεσμάτων (κέρδων -ζημιών) 0,00
Μείον Κόστος πωλήσεων	7.237,44		
Μικτά αποτελέσματα (κέρδη) εκμεταλλεύσεως	-7.237,44		
Μείον Άλλα έσοδα εκμεταλλεύσεως	500,00		
Σ ύ ο ο ο :	-6.737,44		
ΜΕΙΟΝ	13.354,61	0,00	0,00 (- +) Διαφορές φορολογικού ελέγχου 0,00
Μερικά αποτελέσματα (κέρδη-ζημιές) εκμεταλλεύσεως	0,00	0,00	0,00
Μείον 3 Έξοδα λειτουργίας διαθεσίμων	13.354,61		0,00
Μείον 4 Πιστωτικοί τόκοι & συναφή έσοδα	-20.082,06		0,00
Μείον 3 Χρεωστικοί τόκοι & συναφή έξοδα	0,00		0,00
Ολικά αποτελέσματα (κέρδη-ζημιές) εκμεταλλεύσεως	-20.228,97		0,00
II ΠΛΕΟΝ			
1 Έκτακτα & ανόργανα έσοδα	0,00		0,00
4 Έσοδα από προβλέψεις προηγούμενων χρήσεων	0,00		0,00
ΜΕΙΟΝ			
1 Έκτακτα & ανόργανα έξοδα	1.907,27	0,00	0,00
2 Έκτακτες ζημιές	0,00	0,00	0,00
3 Έξοδα προηγούμενων χρήσεων	0,00	0,00	0,00
4 Προβλέψεις για έκτακτους κινδύνους	1.907,27	0,00	0,00
Οργανικά & έκτακτα αποτελέσματα (κέρδη-ζημιές)	-22.133,24		0,00
Σύνολο αποσβέσεων παγίων στοιχείων	18.115,06	0,00	0,00
Μείον Οι από αυτές ενσωματωμένες στο λειτουργικό κόστος	18.115,06	0,00	0,00
ΚΑΘΑΡΑ ΑΠΟΤΕΛΕΣΜΑΤΑ (ΚΕΡΔΗ-ΖΗΜΙΕΣ) ΧΡΗΣΕΩΣ ΠΡΟ Φόρων	-22.133,24		0,00

ΑΓ. ΜΑΜΑΣ 31/03/2005

Ο ΠΡΟΕΔΡΟΣ & Δ ΣΥΜΒΟΥΛΟΣ ΜΕΛΟΣ ΤΟΥ Δ.Σ.
 ΜΟΥΖΕΝΙΔΗΣ ΜΠΟΡΙΣ ΒΑΛΑΒΑΝΙΔΗΣ ΑΛΕΞΑΝΔΡΟΣ
 Α.Δ.Τ. Ρ 20972094 Α.Δ.Τ. Γ 25907/99

 Ο ΛΟΓΙΣΤΗΣ
 ΝΙΚΟΛΟΠΟΥΛΟΣ ΒΑΣΙΛΕΙΟΣ
 Α.Δ.Τ. Γ 8053/00


3

ΕΒΡΙΤΙΚΑ ΚΕΛΛΑΡΙΑ Α.Ε.

ΙΣΟΛΟΓΙΣΜΟΣ ΤΗΣ 31ης ΔΕΚΕΜΒΡΙΟΥ 2004 - 3η ΕΤΑΙΡΙΚΗ ΧΡΗΣΗ (1 ΙΑΝΟΥΑΡΙΟΥ - 31 ΔΕΚΕΜΒΡΙΟΥ 2004) ΑΡ.Μ.Α.Ε. 49404/65/Β/01/08

ΕΝΕΡΓΗΤΙΚΟ	Ποσό Κλειόμενης Χορήσεως 2004	Ποσό Προηγούμενης Χορήσεως 2003	Ποσό Κλεισθέντος Χορήσεως 2003	Ποσό Προηγούμενης Χορήσεως 2003	Ποσό Κλεισθέντος Χορήσεως 2003	Ποσό Κλεισθέντος Χορήσεως 2003
Β. ΕΣΟΔΑ ΕΓΚΑΤΑΣΤΑΣΕΩΣ						
1. Έσοδα ίδρύσεως & α' εγκ/σεως	12.744,53	3.186,51	3.394,53	678,90	2.175,63	2.175,63
4. Λοιπά έσοδα εγκ/σεως	751,87	103,10	648,77	103,10	648,77	648,77
	<u>13.496,40</u>	<u>3.289,61</u>	<u>4.043,30</u>	<u>782,00</u>	<u>3.824,40</u>	<u>3.824,40</u>
Γ. ΠΑΠΟ ΕΝΕΡΓΗΤΙΚΟ						
1. Αποβλήσιμες Αντιπροβλεψεις	3.000,00	0,00	3.000,00	0,00	3.000,00	3.000,00
II. Εξωλύσιμες Αντιπροβλεψεις						
2. Ορυχεία-Μεταλλεία-Ναυτομεία-Αγροί-Φυτικές-Δάση	13.346,63	0,00	13.346,63	0,00	11.784,63	11.784,63
3. Κτίρια & τεχνικά έργα	705.782,62	13.805,55	691.977,07	579.143,06	579.143,06	579.143,06
4. Μηχανήματα-Τρέκ. εγκ. & λ. μηχαν. εξοπλ.	531.937,69	3.959,67	527.978,02	231.985,75	231.985,75	231.985,75
5. Μεταφορικά μέσα	16.100,00	1.186,66	14.913,34	0,00	0,00	0,00
6. Επιπλα & λοιπός εξοπλισμός	177.412,11	2.041,84	175.370,27	36.985,30	36.985,30	36.985,30
Σύνολο Αντιπροβλεψεων (Γ+Γ II)	<u>1.444.573,05</u>	<u>20.983,72</u>	<u>1.423.585,33</u>	<u>859.878,74</u>	<u>859.878,74</u>	<u>859.878,74</u>
Σύνολο Αντιπροβλεψεων (Γ+Γ II)	<u>1.447.573,05</u>	<u>20.983,72</u>	<u>1.426.585,33</u>	<u>862.878,74</u>	<u>862.878,74</u>	<u>862.878,74</u>
III. Σημι. & άλλ. μακροπρόθεσμες χρημ. απαιτήσεις	8.245,00	0,00	8.245,00	4.320,00	4.320,00	4.320,00
7. Λοιπές μακροπρόθεσμες απαιτήσεις	1.434.830,33	0,00	1.434.830,33	867.198,74	867.198,74	867.198,74
Σύνολο Παγίων Ενεργητικού (Γ+Γ II+Γ III)	<u>2.882.653,38</u>	<u>20.983,72</u>	<u>2.856.165,66</u>	<u>1.714.146,74</u>	<u>1.714.146,74</u>	<u>1.714.146,74</u>
Δ. ΚΥΚΛΟΦΟΡΟΥΝ ΕΝΕΡΓΗΤΙΚΟ						
1. Αποθέματα	389.177,51	50.464,86	338.712,65	108.672,04	50.297,28	108.672,04
2. Προέξοδα έσοδα & ημερέλγ-Υποπροέξοδα & υποβελτίωση	50.464,86	439.642,37	439.642,37	50.297,28	159.169,32	50.297,28
4. Πρώτες & βοηθ. ύλες-Αναλ. υλικά-Αναλλ. & ειδθ. συσκ.	8.036,73	66.500,84	74.537,57	16.186,36	0,00	16.186,36
II. Διατίθεσιμα	66.500,84	90.885,03	157.385,87	122.420,32	138.606,68	122.420,32
11. Χρεώστες διάφοροι	165.422,60	454,50	165.877,10	454,50	454,50	454,50
III. Χρεώστες	454,50	454,50	908,80	454,50	454,50	454,50
3. Λοιπά χρεώγραφα	20.728,57	64.180,49	84.909,06	16.746,79	29.134,49	16.746,79
IV Διαθέσιμα	43.451,92	669.699,96	713.151,88	43.451,92	327.364,99	43.451,92
3. Καταθέσεις όψεως & προθεσμίας	64.180,49	2.114.757,08	2.178.937,57	12.387,70	1.197.928,13	12.387,70
Σύνολο Κυκλοφορούντος Ενεργητικού (ΔI+ΔII+ΔIII+ΔIV)	<u>669.699,96</u>	<u>2.114.757,08</u>	<u>2.114.757,08</u>	<u>327.364,99</u>	<u>1.197.928,13</u>	<u>327.364,99</u>
ΓΕΝΙΚΟ ΣΥΝΟΛΟ ΕΝΕΡΓΗΤΙΚΟΥ (B+Γ+Δ)	<u>2.114.757,08</u>	<u>2.114.757,08</u>	<u>2.114.757,08</u>	<u>2.114.757,08</u>	<u>1.197.928,13</u>	<u>1.197.928,13</u>
ΚΑΤΑΣΤΑΣΗ ΛΟΓΙΣΜΟΥ ΑΠΟΤΙΤΩΝ ΧΡΗΣΕΩΣ 31ης ΔΕΚΕΜΒΡΙΟΥ 2004 (1 ΙΑΝΟΥΑΡΙΟΥ - 31 ΔΕΚΕΜΒΡΙΟΥ 2004)						
I. ΑΠΟΤΕΛΕΣΜΑΤΑ ΕΚΜΕΤΑΛΛΕΥΣΕΩΣ						
Κύκλος εργασιών (πωλήσεις)	270.971,01	150.766,71	150.766,71	19.312,00	13.250,95	19.312,00
Μείον: Κόστος πωλήσεων	120.204,30	35.874,68	35.874,68	6.061,05	6.000,00	6.061,05
Μικτά αποτίτλα (κέρδη) εκμ/σεως	150.766,71	114.892,03	114.892,03	13.250,95	7.250,95	13.250,95
Πλέον: Άλλα έσοδα εκμεταλλεύσεως	156.079,98	14.335,16	170.415,14	22.061,05	14.335,16	22.061,05
Σύνολο	<u>306.846,69</u>	<u>129.227,19</u>	<u>285.307,17</u>	<u>35.312,00</u>	<u>21.586,11</u>	<u>35.312,00</u>
Μείον: 1. Έξοδα διοικητικής λειτουργίας	72.873,47	12.121,99	84.995,46	34.069,34	48.401,50	34.069,34
3. Έξοδα λειτουργίας διαθέσεως	0,00	0,00	0,00	252,02	252,02	252,02
Μερικά αποτίτλα (ζημιές) εκμ/σεως	12.121,99	41.682,18	53.804,17	252,02	528,42	252,02
Πλέον: 1. Έσοδα συμμετοχών	31.194,64	29.550,19	60.744,83	31.194,64	29.550,19	31.194,64
4 Πιστωτικά τόκια & συναφή έσοδα	-31.194,64	-31.194,64	-62.389,28	-26.616,85	-26.616,85	-26.616,85
Μείον: 3. Χρεωστικοί τόκοι & συναφή έξοδα	23.481,33	23.481,33	46.962,66	0,00	0,00	0,00
Ολικά αποτίτλα (ζημιές) εκμ/σεως	23.481,33	23.481,33	46.962,66	0,00	0,00	0,00
II. ΠΛΕΟΝ ΕΚΣΤΑΚΤΑ ΑΠΟΤΕΛΕΣΜΑΤΑ						
Μείον: Σύνολο αποβλήσιμων παγίων στοιχείων	3.000,00	0,00	3.000,00	0,00	0,00	0,00
Μείον: Oι από αυτές ενσωμ. στο λοιπ. κόστος	31.194,64	31.194,64	62.389,28	0,00	0,00	0,00
ΚΑΘΑΡΑ ΑΠΟΤΙΤΛΑ (ΖΗΜΙΕΣ) ΧΡΗΣΕΩΣ ΠΡΟ Φόρων	<u>-31.194,64</u>	<u>-31.194,64</u>	<u>-62.389,28</u>	<u>-31.194,64</u>	<u>-31.194,64</u>	<u>-31.194,64</u>
ΚΑΤΑΣΤΑΣΗ ΛΟΓΙΣΜΟΥ ΑΠΟΤΙΤΩΝ ΧΡΗΣΕΩΣ 31ης ΔΕΚΕΜΒΡΙΟΥ 2004 (1 ΙΑΝΟΥΑΡΙΟΥ - 31 ΔΕΚΕΜΒΡΙΟΥ 2004)						
Κύκλος εργασιών (πωλήσεις)	270.971,01	150.766,71	150.766,71	19.312,00	13.250,95	19.312,00
Μείον: Κόστος πωλήσεων	120.204,30	35.874,68	35.874,68	6.061,05	6.000,00	6.061,05
Μικτά αποτίτλα (κέρδη) εκμ/σεως	150.766,71	114.892,03	114.892,03	13.250,95	7.250,95	13.250,95
Πλέον: Άλλα έσοδα εκμεταλλεύσεως	156.079,98	14.335,16	170.415,14	22.061,05	14.335,16	22.061,05
Σύνολο	<u>306.846,69</u>	<u>129.227,19</u>	<u>285.307,17</u>	<u>35.312,00</u>	<u>21.586,11</u>	<u>35.312,00</u>
Μείον: 1. Έξοδα διοικητικής λειτουργίας	72.873,47	12.121,99	84.995,46	34.069,34	48.401,50	34.069,34
3. Έξοδα λειτουργίας διαθέσεως	0,00	0,00	0,00	252,02	252,02	252,02
Μερικά αποτίτλα (ζημιές) εκμ/σεως	12.121,99	41.682,18	53.804,17	252,02	528,42	252,02
Πλέον: 1. Έσοδα συμμετοχών	31.194,64	29.550,19	60.744,83	31.194,64	29.550,19	31.194,64
4 Πιστωτικά τόκια & συναφή έσοδα	-31.194,64	-31.194,64	-62.389,28	-26.616,85	-26.616,85	-26.616,85
Μείον: 3. Χρεωστικοί τόκοι & συναφή έξοδα	23.481,33	23.481,33	46.962,66	0,00	0,00	0,00
Ολικά αποτίτλα (ζημιές) εκμ/σεως	23.481,33	23.481,33	46.962,66	0,00	0,00	0,00
II. ΠΛΕΟΝ ΕΚΣΤΑΚΤΑ ΑΠΟΤΕΛΕΣΜΑΤΑ						
Μείον: Σύνολο αποβλήσιμων παγίων στοιχείων	3.000,00	0,00	3.000,00	0,00	0,00	0,00
Μείον: Oι από αυτές ενσωμ. στο λοιπ. κόστος	31.194,64	31.194,64	62.389,28	0,00	0,00	0,00
ΚΑΘΑΡΑ ΑΠΟΤΙΤΛΑ (ΖΗΜΙΕΣ) ΧΡΗΣΕΩΣ ΠΡΟ Φόρων	<u>-31.194,64</u>	<u>-31.194,64</u>	<u>-62.389,28</u>	<u>-31.194,64</u>	<u>-31.194,64</u>	<u>-31.194,64</u>

ΠΙΝΑΚΑΣ ΔΙΑΘΕΣΙΜΩΝ ΑΠΟΤΕΛΕΣΜΑΤΩΝ

Ποσό Κλεισθέντος Χορήσεως 2004	Ποσό Προηγούμενης Χορήσεως 2003
Καθαρά αποτίτλα (ζημιές) χρήσεως (+): Υπόλοιπο αποτίτλων (ζημιών) προηγούμενων χρήσεων	31.194,64
Ζημιές εις νέο	31.900,53
	<u>63.095,17</u>
Ζημιές εις νέο	31.900,53

Ο ΠΡΟΕΔΡΟΣ ΤΟΥ Δ.Σ. ΧΑΡΩΒΑΣ ΒΑΣΙΛΕΙΟΣ Α.Α.Τ. Π 549955

Ο ΑΝΤΙΠΡΟΕΔΡΟΣ ΤΟΥ Δ.Σ. ΑΡΒΑΝΙΤΙΔΗΣ ΑΛΕΞΑΝΔΡΟΣ Α.Α.Τ. Π 222161

Ο ΛΟΓΙΣΤΗΣ ΜΠΟΖΜΠΟΥΖΗΣ ΝΙΚΟΛΑΟΣ Α.Α.Τ. Ζ 033603

4

ΨΥΚΤΟΘΕΡΜΙΚΗ Α.Β.Ε.Ε. - ΕΠΑΓΓΕΛΜΑΤΙΚΟΥ ΕΞΟΠΛΙΣΜΟΥ ΕΣΤΙΑΣΗΣ

ΙΣΟΛΟΓΙΣΜΟΣ ΤΗΣ 31ης ΔΕΚΕΜΒΡΙΟΥ 2004 - 8η ΕΤΑΙΡΙΚΗ ΧΡΗΣΗ (1 ΙΑΝΟΥΑΡΙΟΥ-31 ΔΕΚΕΜΒΡΙΟΥ 2004) - ΑΡ.Μ.Α.Ε. 36518/22/Β/96/27

ΕΝΕΡΓΗΤΙΚΟ	Ποσά Κλειόμενης Χρήσης 2004			Ποσά Προηγούμενης Χρήσης 2003			ΠΑΘΗΤΙΚΟ	Ποσά Κλειόμ. Χρήσης 2004	Ποσά Προηγ. Χρήσης 2003
	Αξία Κτήσης	Αποσβέσεις	Αναμ.Αξία	Αξία Κτήσης	Αποσβέσεις	Αναμ.Αξία			
Β. ΕΞΟΔΑ ΕΓΚΑΤΑΣΤΑΣΗΣ							Α. ΙΔΙΑ ΚΕΦΑΛΑΙΑ		
1. Έξοδα ίδρυσης & πρώτης εγκατ/σης	40.538,56	38.821,52	1.717,04	24.638,56	22.921,53	1.717,03	I. Κεφάλαιο		
	<u>40.538,56</u>	<u>38.821,52</u>	<u>1.717,04</u>	<u>24.638,56</u>	<u>22.921,53</u>	<u>1.717,03</u>	1. Καταβλημένο		
Γ. ΠΑΓΙΟ ΕΝΕΡΓΗΤΙΚΟ							(Μετ. 39.600 x 30,00 € εκάστη - ονομ.)	1.188.000,00	
II. Ενομήσιμες Ακινήτοποιησεις							III. Διαφορές αναπροσαρμογής - Επικυρηγμένες επενδύσεων		
1. Γήπεδα - Οικόπεδα	251.452,69	0,00	251.452,69	177.243,21	0,00	177.243,21	3. Επικυρηγμένες επενδύσεων πάγιου ενεργητικού		
3. Κτίρια & Τεχνικά Έργα	1.070.589,01	533.606,90	536.982,11	1.039.099,50	441.434,99	597.664,51		140.145,05	
4. Μηχ/τα - τεχν. γνώσεις & λοιπός εξοπλ.	1.895.756,31	1.274.612,45	621.143,86	1.834.177,39	1.009.358,71	824.818,68	IV. Αποθεματικά Κεφάλαια		
5. Μεταφορικά μέσα	231.031,53	151.570,18	79.461,35	229.891,87	114.464,29	115.427,58	1. Τακτικό αποθεματικό	121.845,89	
6. Επιπλα & λοιπός εξοπλισμός	79.443,54	69.721,10	9.722,44	69.484,08	62.805,45	6.678,63	Εκτακτο αποθεματικό	958.321,13	
7. Ακινήσεις υπό εκτέλ. & προκαταβ.	133.108,88	0,00	133.108,88	120.056,32	0,00	120.056,32	5. Αφορολόγητα αποθεμ. Ν.1892/90	170.689,39	
Σύνολο ακινήτοποιήσεων (ΓII)	3.661.381,96	2.029.510,63	1.631.871,33	3.469.952,37	1.628.063,44	1.841.888,93	5α. Αφορολόγητα αποθεμ. Ν.2601/98	430.714,92	
III. Συμμετοχές & άλλες μακροπρόθεσμες χρηματοοικονομικές απαιτήσεις							5β. Αφορολόγητα αποθ. Συμμετοχ.	2.081,83	
2. Συμμετοχές σε λοιπές επιχειρήσεις			2.751,66			2.751,66	6. Αποθεμ. απαλ/να της φορολ.	28.751,56	
Σύνολο Παγίου Ενεργητικού (ΓII+ΓIII)			1.634.622,99			1.844.640,59	Αφορολόγ. εκπτώσεις 3220/04	802.911,68	
Δ. ΚΥΚΛΟΦΟΡΟΥΝ ΕΝΕΡΓΗΤΙΚΟ							Διαφ. από αναπρ. 2065/92	79.580,02	
I. Αποθέματα								2.594.896,42	
1. Εμπορεύματα			88.941,11			87.495,64	V. Αποτελέσματα εις νέο		
2. Προϊόντα Ετ. & ημιτ.- Υπ/ντα & υπ/ματα			7.190,48			27.214,26	Υπόλοιπο κερδών χρήσης εις νέο	73.482,59	
4. Πρώτες & βοηθητ. ύλες- Αναλώσιμα υλικά -Ανταλλακ. & Είδη ουσκευασίας			160.248,30			492.438,02	Σύνολο ιδίων κεφαλαίων (ΑI+ΑIII+ΑIV+ΑV)	3.986.524,06	
5. Προκαταβολές για αγορές αποθεμάτων			11.070,35			6.334,58	Β. ΠΡΟΒΛΕΨΕΙΣ ΓΙΑ ΚΙΝΔΥΝΟΥΣ & ΕΞΟΔΑ		
			287.450,24			613.482,50	2. Λοιπές προβλέψεις	6.208,44	
II. Απαιτήσεις							Γ. ΥΠΟΧΡΕΩΣΕΙΣ		
1. Πελάτες			1.793.145,00			1.114.787,65	I. Μακροπρόθεσμες υποχρεώσεις		
11. Χρεώστες διάφοροι			659.379,54			199.683,72	2. Δάνεια τραπεζών	168.322,76	
Χρεόγραφα			100.000,00			-	II. Βραχυπρόθεσμες Υποχρεώσεις	237.282,09	
			2.552.524,54			1.314.481,37	1. Προμηθευτές	602.074,25	
IV. Διαθέσιμα							3. Τράπεζες λ/βραχ/σμων υποχρ.	97,39	
1. Ταμείο			1.305.812,92			432.210,12	4. Προκαταβολές πελατών	13.003,34	
3. Καταθέσεις όψεως & προθεσμίας			401.379,23			6.069,46	5. Υποχρεώσεις από φόρους-τέλη	894.921,05	
			1.707.192,15			438.279,58	6. Ασφαλιστικοί οργανισμοί	37.797,01	
Σύνολο Κυκλοφ.Ενεργητικού (ΔI+ΔII+ΔIV)			4.527.166,93			2.366.243,45	10. Μερίσματα πληρωτέα	-	
							11. Ποσιωτές διάφοροι	440.938,38	
							Σύνολο υποχρεώσεων (ΓI+ΓII)	1.988.831,42	
							Δ. ΜΕΤΑΒΑΤΙΚΟ ΛΟΓΑΡΙΑΣΜΟΙ ΠΑΘΗΤΙΚΟΥ	2.157.154,18	
							2. Έξοδα χρήσης δουλεμένα	3.620,28	
ΓΕΝΙΚΟ ΣΥΝΟΛΟ ΕΝΕΡΓΗΤΙΚΟΥ (Β+Γ+Δ)			6.163.506,96			4.212.601,07	ΓΕΝΙΚΟ ΣΥΝΟΛΟ ΠΑΘΗΤΙΚΟΥ (Α+Β+Γ+Δ)	6.163.506,96	
								4.212.601,07	

ΣΗΜΕΙΩΣΗ: Έγινε αναπροσαρμογή παγίων Ν. 2065

ΚΑΤΑΣΤΑΣΗ ΛΟΓΙΣΜΟΥ ΑΠΟΤΕΛΕΣΜΑΤΩΝ ΧΡΗΣΗΣ 2004

I. ΑΠΟΤΕΛΕΣΜΑΤΑ ΕΚΜΕΤΑΛΛΕΥΣΗΣ	Ποσά Κλειόμενης Χρήσης 2004	Ποσά Προηγούμενης Χρήσης 2003
Κύκλος εργασιών (πωλήσεις)	8.502.761,19	2.862.144,15
Μείον: Κόστος πωλήσεων	5.777.756,84	2.119.864,82
Μικτά αποτελέσματα (κέρδη ή ζημιές) εκμ/σης	2.725.004,35	742.279,33
Μείον: Άλλα έσοδα εκμετάλλευσης	8.091,58	22.095,92
Σύνολο	2.733.095,93	764.375,25
Μείον: 1. Έξοδα διοικητικής λειτουργίας	166.093,62	109.290,13
3. Έξοδα λειτουργίας διάθεσης	235.264,15	199.889,75
Μερικά αποτελέσματα (κέρδη ή ζημιές) εκμ/σης ΠΛΕΟΝ (ή Μείον):	2.331.738,16	455.195,37
ΠΛΕΟΝ: Πιστωτικοί τόκοι & συναφή έσοδα		0,00
ΜΕΙΟΝ: 3. Χρεωστικοί τόκοι & συναφή έξοδα	15.496,37	37.269,51
Ολικά αποτελέσματα (κέρδη ή ζημιές) εκμετ/σης	2.316.241,79	417.925,86
II. ΠΛΕΟΝ (ή μείον): Εκτακτα Αποτελέσματα		
1. Εκτακτα & ανόργανα έσοδα	98.530,18	95.739,54
Μείον: 1. Εκτακτα & ανόργανα έξοδα	0,00	0,00
Οργανικά & Εκτακτα αποτελέσματα (κέρδη ή ζημιές)	2.414.771,97	513.665,40
ΜΕΙΟΝ: Σύνολο αποσβέσεων παγίων στοιχείων	408.966,57	376.080,22
Μείον: Οι από αυτές ενσωμ/νες στο λεπ. κόστος ΚΑΘ. ΑΠΟΤΕΛΕΣΜΑΤΑ (κέρδη) ΧΡΗΣΗΣ προ φόρων	408.966,57	376.080,22
	2.414.771,97	513.665,40

Ο ΠΡΟΕΔΡΟΣ **ΠΕΤΤΑΣ Κ. ΑΛΕΞΑΝΔΡΟΣ** Α.Δ.Τ. Σ-372718
 Ο Δ/ΝΟΝ ΕΓΚΥΒΟΥΛΟΣ **ΓΚΟΣΜΙΝΙΔΗΣ ΗΛ. ΜΙΛΤΙΑΔΗΣ** Α.Δ.Τ. Φ-439489

ΠΙΝΑΚΑΣ ΔΙΑΘΕΣΗΣ ΑΠΟΤΕΛΕΣΜΑΤΩΝ

	Ποσά Κλειόμ. Χρήσης 2004	Ποσά Προηγ. Χρήσης 2003
Καθαρά αποτελέσματα (κέρδη) χρήσης (+) Υπόλοιπο αποτελεσμάτων (κερδών) προηγούμ. χρήσης	2.414.771,97	513.665,40
Σύνολο	2.488.254,56	581.464,71
Μείον: 1. Φόρος εισοδήματος & εισφορά ΟΓΑ	565.922,28	117.287,32
Κέρδη προς διάθεση	1.922.332,28	464.177,39
Η διάθεση των κερδών γίνεται ως εξής:		
Τακτικό αποθεματικό	78.480,09	16.694,13
Αφορολ. αποθ. Ν.2601/98	8.814,13	194.000,67
Αφορολ. εκπτ. Ν.3220/04	802.911,68	-
Εκτακτο αποθεματικό	958.643,79	-
Μερίσματα πληρωτέα	-	180.000,00
Υπόλοιπο κερδών εις νέο	73.482,59	73.482,59
Σύνολο	1.922.332,28	464.177,39

Πάτρα, 28 Μαρτίου 2005
 ΓΙΑ ΤΟ ΛΟΓΙΣΤΗΡΙΟ **ΜΠΙΡΑΝΣ ΑΝΔ. ΝΙΚΟΛΑΟΣ** Α.Δ.Τ.Κ-212531-ΑΡ. ΑΔ. Ο.Ε.Ε. - 17544-Α' ΤΑΞΗΣ

5

ΝΟΥΒΑ CASA MODERNA Α.Β.Ε.Ε.Ε.											
CASA MODERNA ΝΟΥΒΑ ΑΝΩΝΥΜΗ ΕΜΠΟΡΙΚΗ ΒΙΟΜΗΧΑΝΙΚΗ ΕΙΣΑΓΩΓΙΚΗ & ΕΞΑΓΩΓΙΚΗ ΕΤΑΙΡΕΙΑ ΕΠΙΠΛΩΝ - ΕΙΔΩΝ ΥΓΙΕΙΝΗΣ											
ΙΣΟΛΟΓΙΣΜΟΣ ΤΗΣ 31ης ΔΕΚΕΜΒΡΙΟΥ 2004 - 3η ΕΤΑΙΡΙΚΗ ΧΡΗΣΗ (1 ΙΑΝΟΥΑΡΙΟΥ - 31 ΔΕΚΕΜΒΡΙΟΥ 2004) ΑΡ.Μ.Α.Ε. 50551/22/Β/01/46											
		Ποσό Κλειομένης χρήσεως 2004			Ποσό Προηγούμενης χρήσεως 2003			ΠΑΘΗΤΙΚΟ			
		Αξία Κτήσ	Αποσβέσεις	Αναπ Αξία	Αξία Κτήσ	Αποσβέσεις	Αναπ Αξία	Α ΙΔΙΑ ΚΕΦΑΛΑΙΑ	Ποσό Κλειομ. χρής 2004	Ποσό Προηγ. χρής 2003	
ΕΝΕΡΓΗΤΙΚΟ											
Β ΕΞΟΔΑ ΕΓΚΑΤΑΣΤΑΣΕΩΣ											
1	Εξοδα ιδρύσεως & εγκ/σεως	0,00	0,00	0,00	2 445,47	2 445,47	0,00				
4	Λοιπά εξοδα εγκ/σεως	1 473,73	1 271,86	201,87	1 473,73	829,73	644,00				
Συνολο Εξόδων Εγκαταστάσεως		1 473,73	1 271,86	201,87	3 919,20	3 275,20	644,00				
Γ ΠΑΓΙΟ ΕΝΕΡΓΗΤΙΚΟ											
II Ενσώματες Ακίνητοποιήσεις											
3	Κτήρια & τεχνικά έργα	8 064,79	4 029,53	4 035,26	8 064,79	2 685,12	5 379,67				
5	Μεταφορικά μέσα	343,36	127,55	215,81	343,36	76,05	267,31				
6	Επιπλα & λοιπός εξοπλισμός	37 498,54	19 138,03	18 360,51	33 095,17	10 908,13	22 187,04				
7	Ακιν/σεις υπό εκτέλεση & προκατ	1,47	0,00	1,47	0,87	0,00	0,87				
Συνολο Ακίνητοποιήσεων (Γ II)		45 908,16	23 295,11	22 613,05	41 504,19	13 669,30	27 834,89				
III Συμμετοχές & άλλες μακρ/σμες χρηματοοικονομικές απαιτήσεις											
7	Λοιπες μακρ/σμες απαιτήσεις			4 628,25			3 404,25				
Συνολο Παγίου Ενεργητικού (Γ II+Γ III)				27 241,30			31 239,14				
Δ ΚΥΚΛΟΦΟΡΟΥΝ ΕΝΕΡΓΗΤΙΚΟ											
I Αποθέματα											
1	Εμπορεύματα			148 806,63			129 498,43				
5	Προκαταβολές για αγορές αποθεμάτων			0,00			2 046,22				
				148 806,63			131 544,65				
II Απαιτήσεις											
1	Πελάτες			22 364,06			21 409,37				
3a	Επιταγές εισπρακτέες										
	- Στις τράπεζες για εγγυηση			8 390,00			8 250,00				
11	Χρεωστες διαφοροί			6 300,54			1 328,32				
				37 054,60			30 987,69				
III Χρεόγραφα											
3	Λοιπά χρεόγραφα			433,16			433,16				
IV Διαθέσιμα											
1	Ταμείο			85 648,60			77 753,33				
3	Καταθεσεις οψεως & προθεσμιας			122,25			61,45				
				85 770,85			77 814,78				
Συνολο Κυκλοφόντος Ενεργητικού (ΔI+ΔII+ΔIII+ΔIV)				272 065,24			240 780,28				
Ε ΜΕΤ/ΚΟΙ ΛΟΓ/ΣΜΟΙ ΕΝΕΡΓΗΤΙΚΟΥ											
1	Εξοδα επομένων χρήσεων			979,32			75,45				
ΓΕΝΙΚΟ ΣΥΝΟΛΟ ΕΝΕΡΓΗΤΙΚΟΥ (B+Γ+Δ+Ε)				300 487,73			272 738,87				
ΛΟΓ/ΣΜΟΙ ΤΑΣΕΩΣ ΧΡΕΩΣΤΙΚΟΙ											
1	Αλλοτρια περιουσιακά στοιχεία			0,03			0,03				
ΚΑΤΑΣΤΑΣΗ ΛΟΓ/ΣΜΟΥ ΑΠΟΤ/ΤΩΝ ΧΡΗΣΕΩΣ 31ης ΔΕΚΕΜΒΡΙΟΥ 2004 (1 ΙΑΝΟΥΑΡΙΟΥ - 31 ΔΕΚΕΜΒΡΙΟΥ 2004)											
I ΑΠΟΤΕΛΕΣΜΑΤΑ ΕΚΜΕΤΑΛΛΕΥΣΕΩΣ											
		Ποσό Κλειομένης χρήσεως 2004			Ποσό Προηγούμενης χρήσεως 2003						
Κυκλος εργασιων (πωλησεις)		604 636,53			422 260,29						
Μειον Κόστος πωλησεων		379 674,14			253 737,93						
Μικτα αποτ/τα (κέρδη) εκμ/σεως		224 962,39			168 522,36						
Πλεον Άλλα εσοδα εκμεταλλευσεως		909,43			0,00						
Συνολο		225 871,82			168 522,36						
Μειον 1	Εξοδα διοικητικής λειτουργίας	25 426,62			17 776,45						
3	Εξοδα λειτουργίας διαθεσεως	170 315,91			128 899,05						
Μερικά αποτ/τα (κέρδη) εκμ/σεως		30 129,29			21 846,86						
Μειον 3	Χρεωστικοί τόκοι & συναφή εξοδα	12 930,35			11 360,48						
Όλκα αποτ/τα (κέρδη) εκμ/σεως		17 198,94			10 486,38						
II ΠΛΕΟΝ. ΕΚΤΑΚΤΑ ΑΠΟΤΕΛΕΣΜΑΤΑ											
Μειον 1	Εκτακτα & ανόργανα εξοδα	809,35			1,17						
3	Εξοδα προηγ. χρήσεων	391,23			-1 200,58						
Οργανικά & εκτακτα αποτ/τα (κέρδη)		15 998,96			10 485,21						
Μειον	Συνολο αποσβέσεων παγίων στοιχειων	10 067,94			7 833,66						
Μειον Οι από αυτές ενσωματωμενες στο λειτουργικό κόστος		10 067,94			0,00						
ΚΑΘΑΡΑ ΑΠΟΤ/ΤΑ (ΚΕΡΔΗ) ΧΡΗΣΕΩΣ προ φόρων		15 998,96			10 485,21						
ΠΑΤΡΑ, 10 ΜΑΡΤΙΟΥ 2005											
Ο ΠΡΟΕΔΡΟΣ & ΔΙΟΙΚΗΤΗΣ ΕΜΒΟΥΛΟΣ											
Ο ΑΝΤΙΠΡΟΕΔΡΟΣ											
Ο ΟΙΚΟΝΟΜΙΚΟΣ ΔΙΕΥΘΥΝΤΗΣ											
ΠΑΝΑΓΙΩΤΗΣ Ι. ΚΟΡΦΑΛΗΣ											
Α.Δ.Τ. Τ 269596/1998											
ΓΑΛΑΤΕΙΑ ΣΥΖ. ΘΕΟΔ. ΒΑΦΕΑ											
Α.Δ.Τ. Α 949982/1969											
ΠΑΝΑΓΙΩΤΗΣ Θ. ΒΑΦΕΑΣ											
Α.Δ.Τ. Ξ 009112/1987											

ΓΕΝΙΚΟ ΣΥΝΟΛΟ ΠΑΘΗΤΙΚΟΥ (Α+Γ+Δ) 300 487,73 272 738,87
ΛΟΓ/ΣΜΟΙ ΤΑΣΕΩΣ ΠΙΣΤΩΤΙΚΟΙ
 1 Δικ αλλότριων περ στοιχειων 0,03 0,03

ΠΙΝΑΚΑΣ ΔΙΑΘΕΣΕΩΣ ΑΠΟΤΕΛΕΣΜΑΤΩΝ

	Ποσό Κλειομ. χρής 2004	Ποσό Προηγ. χρής 2003
Καθαρά αποτ/τα (κέρδη) χρήσεως	15 998,96	10 485,21
(-) Υπόλοιπο ζημιων προηγούμενων χρήσεων	-22 790,72	-33 275,93
(-) Διαφορες φορολ/κου ελεγχου προηγούμενων χρήσεων	-4 198,43	0,00
Συνολο	-10 990,79	-22 790,72
Μειον 1 Φορος Εισοδήματος	5 882,70	0,00
Ζημιες εις νέον	-16 873,49	-22 790,72

CASA MODERNA ΝΟΥΒΑ
 ΑΝΩΝΥΜΗ ΕΜΠΟΡΙΚΗ - ΒΙΟΜΗΧΑΝΙΚΗ - ΕΙΣΑΓΩΓΙΚΗ
 & ΕΞΑΓΩΓΙΚΗ ΕΤΑΙΡΕΙΑ ΕΠΙΠΛΩΝ - ΕΙΔΩΝ ΥΓΙΕΙΝΗΣ
 Ν.Ε.Ο. ΠΑΤΡΩΝ - ΑΘΗΝΩΝ & ΘΕΡΜΟΠΥΛΩΝ
 ΤΗΛ. (0610) 425,777 FAX : 424,714 - 264 41 ΠΑΤΡΑ
 Α.Φ.Μ. 999946489 Δ.Ο.Υ. Α' ΠΑΤΡΩΝ